

PROTOCOLO LOCAL QUE ESTABLECE LAS MEDIDAS DE SEGURIDAD PARA ESTABLECIMIENTOS ESENCIALES

PEQUEÑOS COMERCIOS

León
Ciudad
de Primera

**EL ESTABLECIMIENTO DEBERÁ
CONTAR CON UN PLAN POR
ESCRITO.**

Ciudad
de Primera

¿POR QUÉ ES IMPORTANTE MANTENER UN ENTORNO SEGURO Y CONTROLADO?

Derivado a la pandemia que se ha generado, es importante mantener tu lugar de trabajo **limpio** y seguir las **medidas de seguridad** necesarias para **evitar la propagación** del virus.

EJE UNO

**MEDIDAS DE SEGURIDAD
PARA EL ESTABLECIMIENTO**

COVID-19

**MEDIDAS DE SEGURIDAD
PARA EL PERSONAL**

EJE DOS

**MEDIDAS DE SEGURIDAD
PARA EL CLIENTE O USUARIO**

EJE TRES

EJE 1

MEDIDAS DE SEGURIDAD PARA EL
ESTABLECIMIENTO

León
Ciudad
de Primera



1

El personal de limpieza deberá sanitizar el mobiliario, artículos de uso común, y las instalaciones en general de manera exhaustiva en horario no laboral.

Se deberá colocar un filtro con tapete clorado a la entrada del centro de trabajo, esto para que el personal limpie su calzado antes de ingresar a laboral.

2



3

Se deberá colocar despachadores de alcohol en gel en las entradas, salidas y en zonas estratégicas para que el personal tenga acceso y pueda hacer uso de el recurso.




4

En medida de lo posible se deberá dotar al personal con equipo de protección personal

- **Gafas de protección o careta protectora**
- **Cubre bocas**





5


Se deberá tomar la temperatura del personal o usuarios al ingreso al centro de trabajo, sin excepción.

6

Implementar una bitácora con información de los empleados esto con la finalidad de realizar un monitoreo y estar al pendiente de algún síntoma.



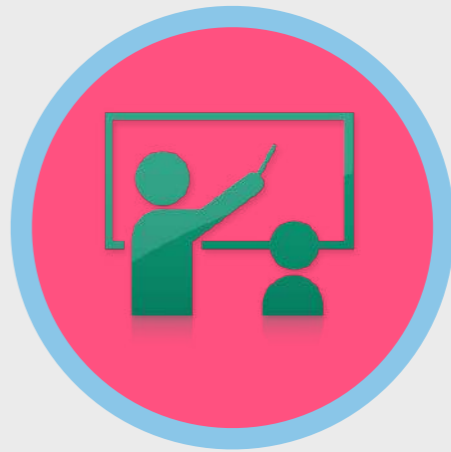
7



Se deberá respetar la sana distancia de 2 metros entre el personal en todas las áreas del centro del trabajo.

8

Capacitar al personal en medidas de protección personal ante el CoVid-19.



ÁREA DE TRABAJO



En cada una de las entradas deberá realizar un filtro, teniendo personas que indiquen a las personas ir a lavarse las manos, y posterior a ello regresar a colocarles alcohol en gel, si no es posible canalizar al cliente al baño, proporcionar alcohol en gel. Es necesario tener solo un acceso con la finalidad de que el filtro sea exitoso.

ÁREA DE TRABAJO



 FILTRO  ENTRADA CLAUSURADA  RUTA A SEGUIR  SANA DISTANCIA

Al finalizar la limpieza deberá mantener la sana distancia de mínimo 2 metros, esto con la finalidad de evitar el contagio y propagación del virus. En caso de tener sillas en la sala de espera o en recepción, deberá dejar un espacio vacío entre cada uno.

SALA DE ESPERA



FILTRO



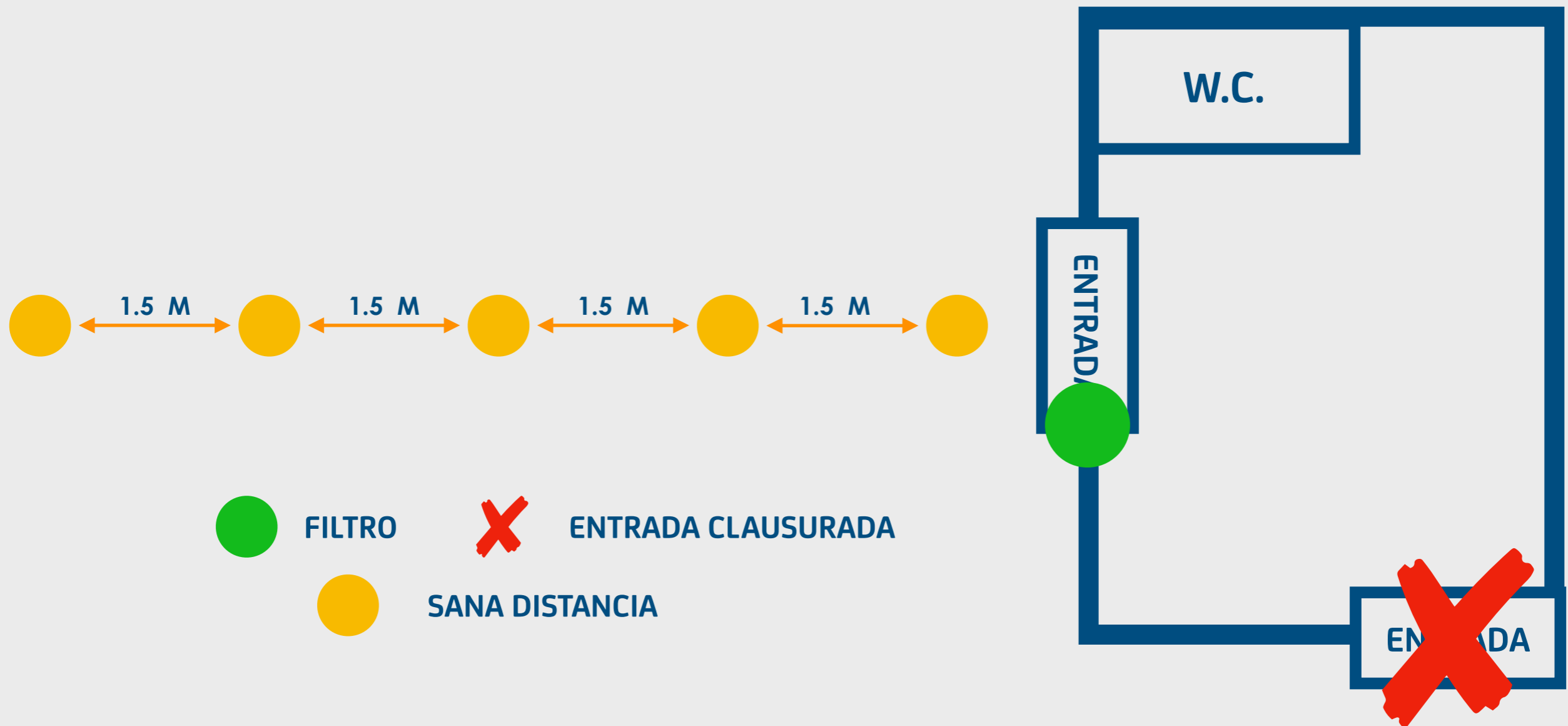
SANA DISTANCIA



ASIENTO INHABILITADO

Inhabilitar dos asientos dejando habilitado el tercero, esto para abonar a la sana distancia.

ÁREA EXTERNA



Al exterior del inmueble será necesario colocar líneas o marcas en el piso con una distancia de mínimo 2 metros entre cada una de ellas, esto con la finalidad de promover la sana distancia entre los ciudadanos. También será necesario brindar alcohol en gel a los que se encuentren esperando en la fila, como medida preventiva.

EJE 2

MEDIDAS DE SEGURIDAD PARA EL
PERSONAL

León
Ciudad
de Primera



1

Al iniciar tu jornada laboral deberás realizar la sanitización de tu área de trabajo, incluyendo mobiliario y artículos de uso común.


2

Al ingresar al establecimiento deberás desinfectar tu calzado, lavarte las manos y colocarte alcohol en gel, sin excepción.




3

Sin excepción deberás portar cubrebocas y gafas de protección o careta protectora en todo momento.



4

En medida de lo posible evita tocar tu cara, ojos, nariz y boca,





5

Lava tus manos constantemente y refuerza el uso de alcohol en gel con una duración de 20 a 30 segundos.

Si presentar algún síntoma evita asistir tu centro de trabajo, avisa tu superior y comenta la situación.

6




7

Portar correctamente el cubrebocas. (Boca y nariz)



8

Recuerda que al toser o estornudar cubre tu rostro con el antebrazo o con un pañuelo desechable.



AL REGRESAR A CASA

1

Antes de ingresar a casa deberás quitarte o desinfectar tu calzado.



2

Al ingresar a casa, lava tus manos, recuerda que este procedimiento tiene una duración de 20 a 30 segundos.



3

Retira tu vestimenta y lávala inmediatamente.



4

Desinfecta toda superficie que hayas tocado al entrar a casa.



AL REGRESAR A CASA

5

Al terminar la limpieza retira tu cubrebocas, cuidando que no toque su cara. Al finalizar lava tus manos.



6

Retira las gafas protectoras y colócalas en una solución a base de cloro para desinfectarlas.



7

Toma una ducha con abundante jabón y agua.



EJE 3

MEDIDAS DE SEGURIDAD PARA EL
CLIENTE O USUARIO

León
Ciudad
de Primera



1

Portar correctamente el cubrebocas. (Boca y nariz)

Antes de salir de casa, lava tus manos, recuerda que este procedimiento tiene una duración de 20 a 30 segundos.

2




3

Recuerda que al toser o estornudar cubre tu rostro con el antebrazo o con un pañuelo desechable y haz uso constante de alcohol en gel. Evita tocar tu rostro en todo momento.

4

Recuerda mantener la Sana Distancia de 1.5 metros entre el vendedor y los demás consumidores.



6

Has uso constate de gel antibacterial



*ASEGÚRATE DE LAVAR TUS MANOS
CONSTANTEMENTE, RECUERDA QUE AMBOS
PROCEDIMIENTOS DEBEN TENER UNA DURACIÓN
DE MÍNIMO 20 SEGUNDOS.*

***¡JUNTOS EVITAMOS LA
PROPAGACIÓN!***

¡GRACIAS!

León
Ciudad
de Primera