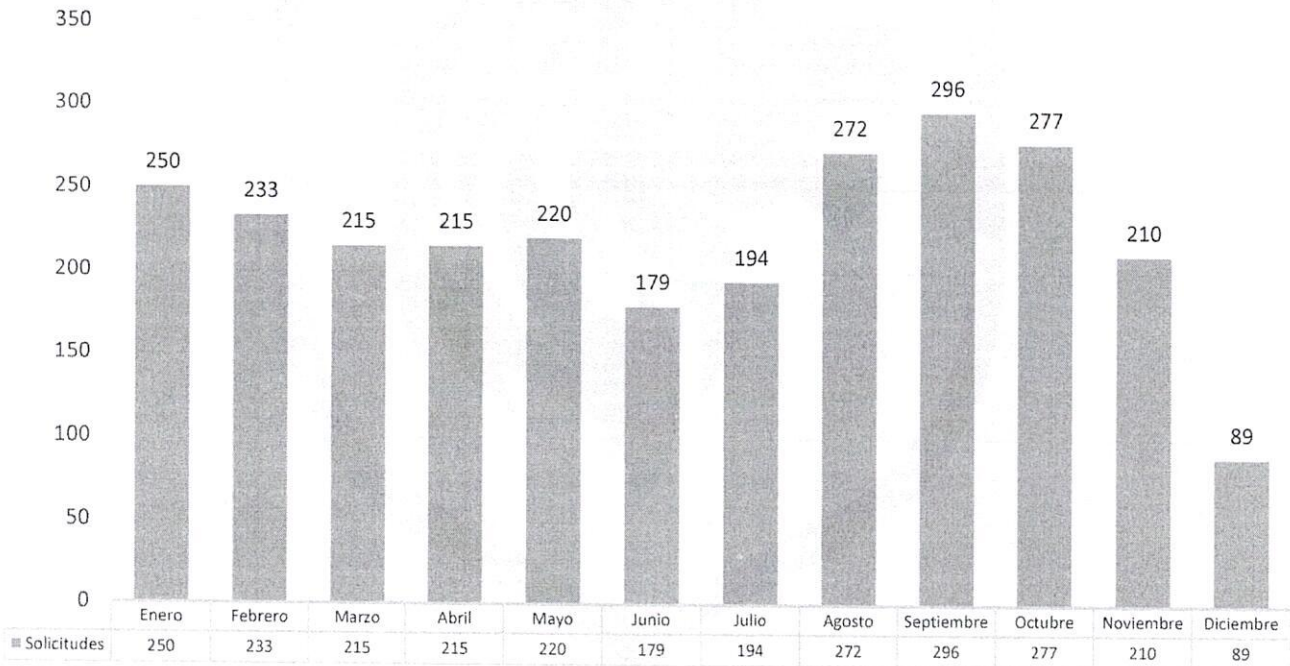




## ESTADÍSTICAS

### Solicitudes de Información

Solicitudes de información 2025



| SOLICITUDES | CANTIDAD |
|-------------|----------|
| RECIBIDAS   | 89       |
| CONCLUIDAS  | 89       |
| TRÁMITE     | 0        |

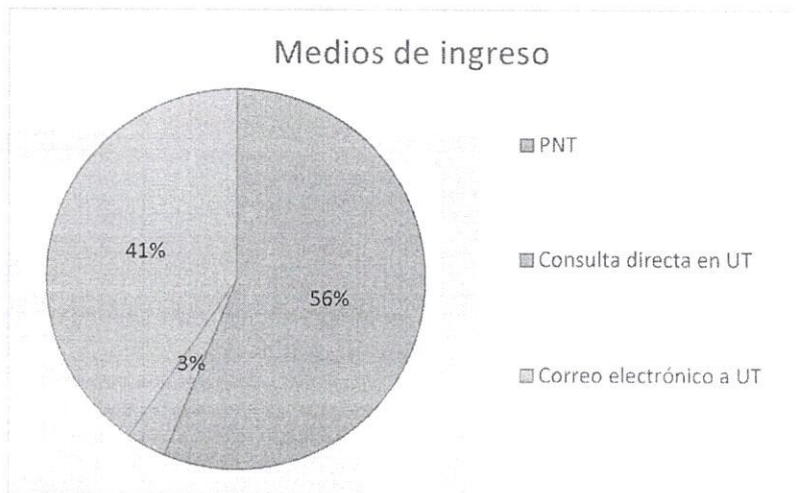
| SOLICITUDES IMPUGNADAS | CANTIDAD |
|------------------------|----------|
| IMPUGNADAS             | 6        |
| CONCLUIDAS             | 0        |
| TRÁMITE                | 6        |

| AMPAROS DE SOLICITUDES | CANTIDAD |
|------------------------|----------|
| RECIBIDOS              | 1        |
| CONCLUIDOS             | 0        |
| TRÁMITE                | 1        |

| TIEMPO DE RESPUESTA | DÍAS |
|---------------------|------|
| 5 DIAS              | 66   |
| 8 DIAS              | 23   |
| TOTAL               | 89   |



| <i>Medios de ingreso</i> |           |
|--------------------------|-----------|
| PNT                      | 50        |
| Consulta directa en UT   | 3         |
| Correo electrónico a UT  | 36        |
| <b>Total</b>             | <b>89</b> |



| <i>Sentido de respuesta</i>                    |           |
|--|-----------|
| Se entrega información a favor del solicitante | 80        |
| Incompetencia                                  | 9         |
| <b>Total</b>                                   | <b>89</b> |



PRESIDENCIA MUNICIPAL  
UNIDAD DE TRANSPARENCIA  
LEÓN, GUANAJUATO.

f  
m  
x

## Temas de Solicitudes


- Vacantes disponibles en diferentes áreas de la Administración Pública Municipal.
- Estadísticas de accidentabilidad en diferentes zonas de la ciudad.
- Permisos de uso de suelo de distintos puntos del Municipio de León.
- Juzgados Administrativos Municipales: Información por el período comprendido entre junio del 2020 y diciembre del 2025.
  - 1.- Número de procesos admitidos y tramitados;
  - 2.- En cuántos de ellos la autoridad demandada resulta ser SAPAL o sus funcionarios o empleados.
  - 3.- Número de expediente que corresponde a cada uno de ellos.
- Obras públicas ejecutadas por el gobierno municipal de León, Guanajuato, pagadas con dinero del Fondo para la Infraestructura Social Municipal del 2025, costo de cada obra y colonia o localidad donde fue construida.
- Dirección General de Desarrollo Urbano Período; de Julio del 2010 a diciembre del 2025.
  - 1.- Número de permisos de construcción emitidos.
  - 2.- Número de permisos de uso de suelo emitidos.
  - 3.- Número de autorizaciones de uso y ocupación otorgadas.
  - 4.- Número de constancias de factibilidad emitidas.
  - 5.- Número de dictámenes de factibilidad recibidos del SAPAL.
- En el periodo del 01 de enero del 2025 al 30 de noviembre del 2025.
  - 1.- El número de autorizaciones que se emitieron para la tala de árboles, detallado por número de permiso u autorización, calle y colonia del permiso, nombre de la persona física o moral que solicitó la tala, número de ejemplares autorizados para tala, y especie.
  - 2.- El número de árboles talados con autorización por parte de la autoridad municipal, detallado por mes, colonia y número de árboles talados.
- Desglose de reportes y novedades de cabina por Robo a Casa Habitación, de cada colonia integrar la calle, relacionar de cada una de las colonias, la calle registrada del robo, Desglose de reportes y novedades de cabina por Robo a Transeúnte de cada colonia integrar la calle, relacionar de cada una de las colonias, la calle registrada del robo, Desglose de reportes y novedades de cabina por Robo de Vehículo de cada colonia integrar la calle, relacionar de cada una de las colonias, la calle registrada del robo, Desglose de reportes y novedades de cabina por Robos con Violencia de cada colonia integrar la calle, relacionar de cada una de las colonias, la calle registrada del robo.
- Observaciones por auditoría de obra pública (2022–2024) Para cada una de las auditorías practicadas durante los ejercicios 2022, 2023 y 2024, se solicita se indique detalladamente las observaciones reportadas.
- ¿Cuántas denuncias relacionadas a vulneración de derechos de niñas niños y adolescentes se recibieron durante el año 2024? ¿Cuántas denuncias relacionadas a vulneración de derechos de niñas niños y adolescentes se han recibido a lo largo del año 2025? ¿De las denuncias recibidas relacionadas a vulneración de derechos de niñas niños y adolescentes en 2025 en cuántas se emitió medida de protección de alojamiento residencial para la víctima niña niño o adolescente? ¿Cuántas medidas de protección de alojamiento residencial corresponden a niñas y niños de 0 a 6 años? en 2024 y 2025.



## Protección de Datos Personales

| SOLICITUD DE DATOS PERSONALES |          | SOLICITUD DE DATOS PERSONALES IMPUGNADAS |          |
|-------------------------------|----------|--|----------|
|                               | CANTIDAD |  | CANTIDAD |
| RECIBIDAS                     | 4        | RECIBIDAS                                | 0        |
| CONCLUIDAS                    | 4        | CONCLUIDAS                               | 0        |
| TRÁMITE                       | 0        | TRÁMITE                                  | 0        |

Reporte estadístico generado por la Jefatura de Información Pública de Oficio.  
Fuente: Datos proporcionados por la Jefatura de Solicitudes de Información Pública y Jefatura de Protección de Datos Personales.  
Fecha de Actualización: 32/12/2025  
Fecha de Elaboración: 18/01/2026  
Fecha de Publicación: 18/01/2026

 PRESIDENCIA MUNICIPAL  
UNIDAD DE TRANSPARENCIA  
LEÓN, GUANAJUATO.

COMUNIDAD LEONESA  
Juntos Fuertes  
Por el Bien de León

M  
A

